



ANZEIGENFORMATE




1/1 Seite

Satzspiegel:
B x H: 183 mm x 264 mm
Anschnittformat:
B x H: 210 mm x 297 mm




2/3 Seite quer

Satzspiegel:
B x H: 183 mm x 176 mm
Anschnittformat:
B x H: 210 mm x 197 mm




1/2 Seite hoch

Satzspiegel:
B x H: 90 mm x 264 mm
Anschnittformat:
B x H: 102 mm x 297 mm




1/2 Seite quer

Satzspiegel:
B x H: 183 mm x 132 mm
Anschnittformat:
B x H: 210 mm x 153 mm




1/3 Seite hoch

Satzspiegel:
B x H: 58 mm x 264 mm
Anschnittformat:
B x H: 70 mm x 297 mm




1/3 Seite quer

Satzspiegel:
B x H: 183 mm x 88 mm
Anschnittformat:
B x H: 210 mm x 109 mm




1/4 Seite hoch

Satzspiegel:
B x H: 46 mm x 264 mm
Anschnittformat:
B x H: 58 mm x 297 mm



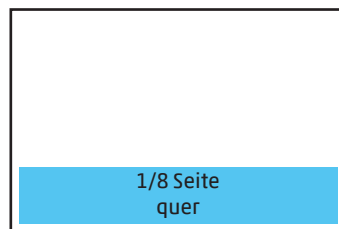
1/4 Seite 2-spaltig

Satzspiegel:
B x H: 90 mm x 132 mm
Anschnittformat:
B x H: 102 mm x 153 mm




1/4 Seite quer

Satzspiegel:
B x H: 183 mm x 66 mm
Anschnittformat:
B x H: 210 mm x 87 mm



1/8 Seite quer



1/8 Seite 2-spaltig

1/8 1-sp.

Satzspiegel:
B x H: 183 mm x 33 mm
2-spaltig: 90 mm x 66 mm
1-spaltig: 46 mm x 132 mm

Anzeigenformate im Anschnitt: alle Formate (außer 1/8 Seite) zzgl. 3 mm Beschnittzugabe an allen Seiten. Sonderformate auf Anfrage

ANSPRECHPARTNER



SCHIELE & SCHÖN
gegr. 1946

Viola Heinrich, Verlagsleitung
Telefon: +49 (30) 25 37 52-29
Telefax: +49 (30) 25 37 52-88
E-Mail: heinrich@schiele-schoen.de

Gabriele Strauchmann, Anzeigenleiterin
Telefon: +49 (30) 25 37 52-43
Telefax: +49 (30) 25 37 52-88
E-Mail: strauchmann@schiele-schoen.de

Fachverlag Schiele & Schön GmbH
Markgrafenstr. 11, 10969 Berlin
Telefon: +49 (30) 25 37 52-0
Telefax: +49 (30) 25 37 52-88

www.deutsches-ingenieurblatt.de
E-Mail: dib@schiele-schoen.de